



**FONDO COMPLEMENTARIO PREVISIONAL CERRADO DE CESANTIA DE LA
GOBERNACIONY SUS DEPENDENCIAS EN ESMERALDAS (FCPC-C-GOES)**

RUC: # 0891705905001

Teléfono: 2715-255

Correo: foceprisegoe@hotmail.com

**OFICIO No. 2023-074-FCPC-C-GOES
Esmeraldas, 17 de abril del 2023**

Ingeniera
Daisy Acosta
Coordinadora Fondos Complementarios
Banco del Instituto Ecuatoriano de Seguridad Social (E)
Presente._

Asunto: "Informe de gestión a marzo 2023"

De mi consideración:

Dilmer Alejandro Palacios, en mi calidad de representante legal del Fondo Complementario Previsional Cerrado de Cesantía de la Gobernación y sus Dependencias en Esmeraldas FCPC-C-GOES, remito el Informe de Gestión correspondiente al primer trimestre, marzo de 2023.

Sin otro particular, me suscribo de usted.

Atentamente,



Firmado digitalmente por:
DILMER ALEJANDRO
PALACIOS MONCAYO

Ing. Alejandro Palacios Moncayo
REPRESENTANTE LEGAL FCPC-C-GOES
C.I. 1719927996
Email: dilmer.palacios@biess.fin.ec

Representante Legal: Ing. Alejandro Palacios

RUC: 0891705905001

Fecha de inicio de la Administración del BIESS: 15 de octubre de 2015

Número de partícipes: 51

INFORME DE GESTIÓN I TRIMESTRE AL 31 DE MARZO DE 2023

FONDO COMPLEMENTARIO PREVISIONAL CERRADO DE CESANTIA DE LA GOBERNACION Y SUS DEPENDENCIAS EN ESMERALDAS (FCPC-C-GOES), es una persona jurídica de derecho privado, sin fines de lucro, tiene únicamente fines previsionales de beneficio social para sus partícipes, se rige por la Ley de Seguridad Social, las resoluciones de la Junta de Política y Regulación Monetaria y Financiera, las resoluciones y disposiciones de la Superintendencia de Bancos; y, su estatuto y normativa interna. Mediante Resolución No.SBS-2014-740 se da cumplimiento a lo establecido en artículo 2 que menciona que: *“La calificación es permanente y se efectuará por cada operación de crédito, ya sea quirografario, prendario o hipotecario, observando para ello las normas señaladas en el presente capítulo; y, además, otros factores que las respectivas instituciones contemplen dentro de sus manuales operativos y de crédito”.*

1. DATOS ANUALES 2015 -2022

BALANCE GENERAL 2015-2022										
ACTIVOS	Dec-2015	Dec-2016	Dec-2017	Dec-2018	Dec-2019	Dec-2020	Dec-2021	Dec-2022	Variación	%
FONDOS DISPONIBLES	19,527	15,711	12,146	7,088	11,305	20,039	138,548	42,501	- 96,048	-69.32%
INVERSIONES NO PRIVATIVAS	111,362	123,618	120,590	133,583	110,000	105,000	-	120,000	120,000	0.00%
INVERSIONES PRIVATIVAS	262,050	275,396	274,273	289,164	319,056	320,408	319,969	331,086	11,117	3.47%
CUENTAS POR COBRAR	23,921	1,650	11,214	14,376	1,468	1,201	743	4,359	3,616	486.83%
PROPIEDAD Y EQUIPO	357	505	446	279	145	1,267	908	680	- 228	-25.15%
OTROS ACTIVOS	417	0	0	0	990	1,080	1,500	1,325	- 175	-11.67%
TOTAL ACTIVOS	417,634	416,880	418,668	444,491	442,964	448,994	461,668	499,950	38,282	8.29%
PASIVOS	Dec-2015	Dec-2016	Dec-2017	Dec-2018	Dec-2019	Dec-2020	Dec-2021	Dec-2022	Variación	%
CUENTA INDIVIDUAL	392,961	403,056	401,008	422,185	420,307	436,428	441,428	478,313	36,885	8.36%
BENEFICIO DEFINIDO	-	-	-	-	-	-	-	-	-	0.00%
CUENTAS POR PAGAR	237	227	1,455	1,316	9,512	915	486	451	- 35	-7.19%
OBLIGACIONES FINANCIERAS	-	-	-	-	-	-	-	-	-	-
OBLIGACIONES PATRONALES	-	-	-	-	-	-	-	-	-	-
OTROS PASIVOS	-	-	-	-	-	-	-	-	-	-
TOTAL PASIVOS	393,198	403,283	402,462	423,501	429,818	437,343	441,914	478,764	36,850	8.34%
PATRIMONIO	Dec-2015	Dec-2016	Dec-2017	Dec-2018	Dec-2019	Dec-2020	Dec-2021	Dec-2022	Variación	%
RESERVAS	-	-	-	-	-	-	-	-	-	-
SUPERÁVIT POR VALUACIONES	-	-	-	-	-	-	-	-	-	-
OTROS APORTES RESTRINGIDOS	-	-	-	-	-	-	-	-	-	-
RESULTADOS	24,437	13,552	16,205	20,990	13,145	11,650	19,754	21,186	1,432	7.25%
TOTAL EXCEDENTE	24,437	13,552	16,205	20,990	13,145	11,650	19,754	21,186	1,432	7.25%

Fuente: Estados Financieros a marzo 2023 presentados a la Superintendencia de Bancos.

Elaboración: Representante Legal – Contadora del FCPC.

INGRESOS	Dec-2015	Dec-2016	Dec-2017	Dec-2018	Dec-2019	Dec-2020	Dec-2021	Dec-2022	Variación	%
INTERESES Y RENDIMIENTOS GANADOS	36,570	28,779	33,948	37,720	42,123	36,342	39,078	39,791	712.66	1.82%
GANANCIA EN VENTA O VALUACIÓN DE ACTIVOS	18	-	-	-	-	-	-	-	-	0.00%
OTROS INGRESOS	54	-	-	-	-	1,237	459	-	458.55	-100.00%
TOTAL INGRESOS	36,642	28,779	33,948	37,720	42,123	37,579	39,537	39,791	254.11	0.64%
GASTOS	Dec-2015	Dec-2016	Dec-2017	Dec-2018	Dec-2019	Dec-2020	Dec-2021	Dec-2022	Variación	%
PÉRDIDA EN VENTA O VALUACIÓN DE ACTIVOS	-	-	70	-	-	-	-	-	-	0.00%
GASTOS DE PERSONAL	-	171	300	-	-	-	-	-	-	0.00%
GASTOS POR BIENES Y SERVICIOS DE CONSUMO	10,408	12,967	15,268	13,264	24,938	22,870	17,156	16,166	-989	-5.77%
GASTOS FINANCIEROS Y OPERATIVOS	78	99	399	1,910	1,024	73	239	413	174	72.78%
GASTOS NO OPERATIVOS	888	1,004	1,682	1,391	2,881	2,761	2,029	1,742	-287	-14.14%
DEPRECIACIONES, AMORTIZACIONES Y PROVISIONES	831	736	93	167	134	225	359	283	-76	-21.09%
OTROS GASTOS Y PÉRDIDAS	-	251	-	-	-	-	-	-	-	0.00%
TOTAL GASTOS	12,205	15,228	17,812	16,731	28,978	25,929	19,782	18,604	-1,178	-5.95%

Fuente: Estados Financieros a marzo 2023 presentados a la Superintendencia de Bancos.

Elaboración: Representante Legal – Contadora del FCPC.

Al realizar un análisis comparativo de los rendimientos a diciembre 2022, el resultado registra un incremento de USD \$ 1.432,12; existiendo un incremento del 7,25%. Par el efecto de este incremento es producto al otorgamiento de préstamos quirografarios y a la colocación de inversiones no privativas colocadas en renta fija a una tasa promedio del 7.5% en promedio del total del portafolio de inversiones.

DATOS MENSUALES

BALANCE GENERAL ENERO - MARZO 2023					
ACTIVOS	Jan-2023	Feb-2023	Mar-2023	Variación	%
FONDOS DISPONIBLES	38,421	38,128	40,667	2,539.18	6.66%
INVERSIONES NO PRIVATIVAS	120,000	120,000	120,000	-	-
INVERSIONES PRIVATIVAS	325,544	313,813	305,188	(8,625.85)	-2.75%
CUENTAS POR COBRAR	21,351	16,044	18,212	2,168.14	13.51%
INVERSIÓN EN PROYECTOS INMOBILIARIOS	-	-	-	-	-
PROPIEDAD Y EQUIPO	656	632	608	(23.96)	-3.79%
BIENES ADJUDICADOS POR PAGO Y RECIBIDOS EN DACIÓN	-	-	-	-	-
OTROS ACTIVOS	1,060	795	530	(265.00)	-33.33%
TOTAL ACTIVOS	507,032	489,412	485,204	(4,207.49)	-20%
PASIVOS	Jan-2023	Feb-2023	Mar-2023	Variación	%
CUENTA INDIVIDUAL	483,021	463,467	477,843	14,375.92	3.10%
BENEFICIO DEFINIDO	-	-	-	-	-
CUENTAS POR PAGAR	296	340	1,584	1,243.64	365.64%
OBLIGACIONES FINANCIERAS	-	-	-	-	-
OBLIGACIONES PATRONALES	-	-	205	205.13	-
OTROS PASIVOS	-	-	-	-	-
TOTAL PASIVOS	483,317	463,807	479,632	15,824.69	369%
PATRIMONIO	Jan-2023	Feb-2023	Mar-2023	Variación	%
RESERVAS	-	-	-	-	-
APORTES RESTRINGIDOS	-	-	-	-	-
SUPERÁVIT POR VALUACIONES	-	-	-	-	-
RESULTADO EJERCICIO AÑO ANTERIOR	21,186.13	21,186.13	-	(21,186.13)	-100.00%
RESULTADOS	2,529.01	4,418.53	5,572.48	1,153.95	26.12%
TOTAL EXCEDENTE	23,715.14	25,604.66	5,572.48	(20,032.18)	(0.74)

Fuente: Estados Financieros a marzo 2023 presentados a la Superintendencia de Bancos.

Elaboración: Representante Legal – Contadora del FCPC.

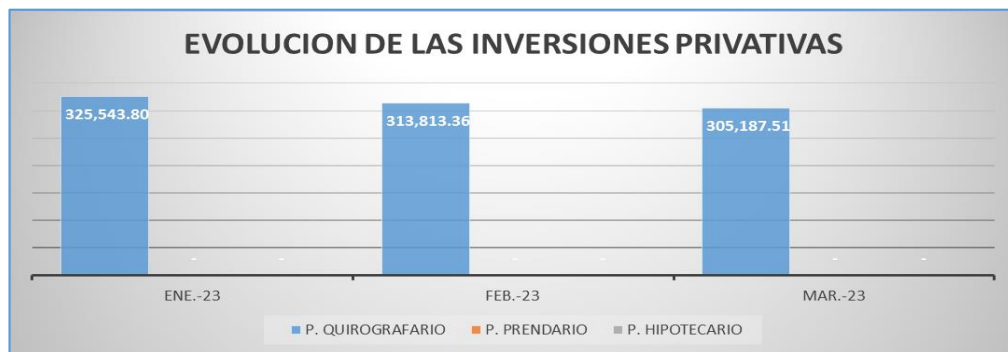
ESTADO DE RESULTADOS					
ENERO - MARZO 2023					
INGRESOS	Jan-2023	Feb-2023	Mar-2023	Variación	%
INTERESES Y RENDIMIENTOS GANADOS	14,989.82	29,087.43	44,109.66	15,022.23	51.65%
GANANCIA EN VENTA O VALUACIÓN DE ACTIVOS	0.00	0.00	0.00	0.00	0.00%
OTROS INGRESOS	21.27	21.27	2,677.51	2,656.24	12488.20%
TOTAL INGRESOS	15,011.09	29,108.70	46,787.17	17,678.47	60.73%
GASTOS	Jan-2023	Feb-2023	Mar-2023	Variación	%
PÉRDIDA EN VENTA O VALUACIÓN DE ACTIVOS	0.00	0.00	0.00	0.00	0.00%
GASTOS DE PERSONAL	2,202.68	4,405.36	6,608.04	2,202.68	50.00%
GASTOS POR BIENES Y SERVICIOS DE CONSUMO	3,307.58	5,374.37	8,145.11	2,770.74	51.55%
GASTOS FINANCIEROS Y OPERATIVOS	119.64	304.48	428.28	123.80	40.66%
GASTOS NO OPERATIVOS	978.52	978.52	978.52	0.00	0.00%
DEPRECIACIONES, AMORTIZACIONES Y PROVISIONES	53.54	93.67	3,707.19	3,613.52	3857.71%
OTROS GASTOS Y PÉRDIDAS	7.02	70.95	122.20	51.25	72.23%
TOTAL GASTOS	6,668.98	11,227.35	19,989.34	8,761.99	78.04%
RESULTADO DEL EJERCICIO	8,342.11	17,881.35	26,797.83	8,916.48	49.86%

Fuente: Estados Financieros a marzo 2023 presentados a la Superintendencia de Bancos.

Elaboración: Representante Legal – Contadora del FCPC.

Los activos del Fondo decrecieron de enero a febrero por un monto de \$ 17.620,17, y de febrero a marzo \$ 4.207,49, esto se debe a el cambio de Gobernador en la entidad patronal, generándose despido masivo de servidores públicos, mismo que formaban parte del fondo. De igual forma estos despidos generaron un decreciente evidente en el pasivo de enero a febrero, para marzo existe un incremento de \$ 15.824,00, ya que se efectuó la distribución de utilidades en sus respectivas cuentas individuales, y se ingresó once participes nuevos.

EVOLUCION DE LAS INVERSIONES PRIVATIVAS



Existe un decreciente en las inversiones privativas de enero a marzo, este comportamiento obedece a el retiro de participes por despidos masivos.



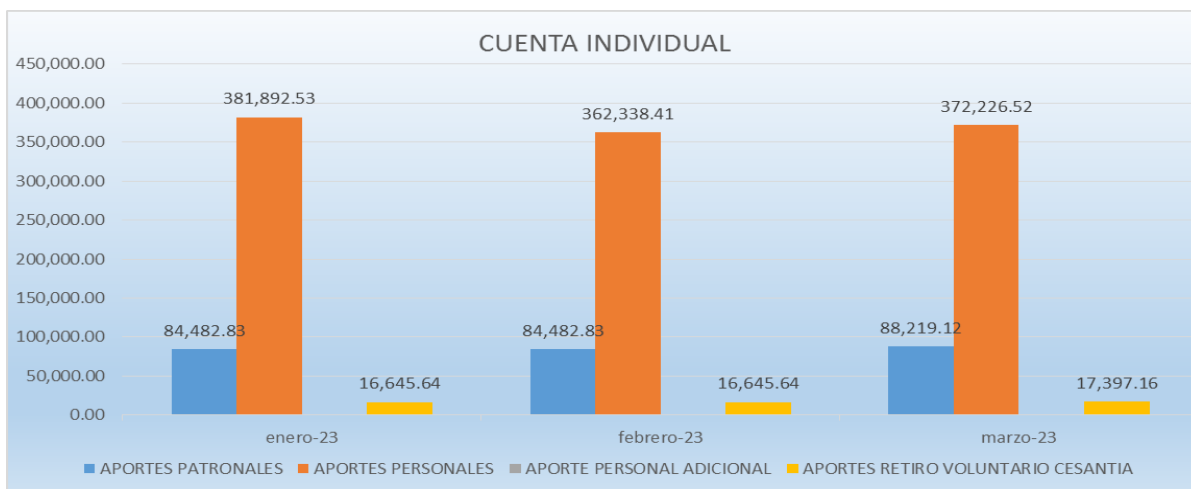
Se registra una concentración del 72 % en inversiones privativas en comparación de las inversiones no privativas que están sobre el 28%. Es decir que los fondos están concentrados en la colocación de préstamos quirografarios.

PORTAFOLIO DE INVERSIONES



Para las inversiones no privativas se registra un monto de colocación en la COOPERATIVA DE AHORO Y CRÉDITO TULCAN LTDA de un total de USD \$ 120.000,00 colocados en el sector financiero.

DETALLE SOBRE LA CUENTA INDIVIDUAL



En cuanto a la cuenta individual se puede apreciar un decremento mensual del 0,61%, esto debido a que los partícipes han solicitado la disminución del porcentaje del aporte mensual y pagos de cesantías.

INDICADORES FINANCIEROS ANUAL Y MENSUAL

ANUAL

INDICADORES FINANCIEROS								
	Dec-2015	Dec-2016	Dec-2017	Dec-2018	Dec-2019	Dec-2020	Dec-2021	Dec-2022
INDICADORES FINANCIEROS								
ROA = Rentabilidad sobre el Activo	5.85%	3.25%	3.85%	4.72%	2.97%	2.59%	4.28%	4.24%
ROE = Rentabilidad sobre recursos propios (cuenta individual)	100.00%	100.00%	99.57%	100.00%	100.00%	100.00%	100.00%	100.00%
INDICES DE LIQUIDEZ								
Razón Corriente:	1.00	1.03	1.01	1.02	1.05	1.02	1.04	1.03
Capital de Trabajo	(258.80)	11,441.52	4,545.86	6,334.41	10,542.53	8,102.72	16,603.34	14,822.57
GASTOS/ INGRESOS	33.31%	52.91%	52.47%	44.35%	68.79%	69.00%	50.04%	46.76%
PORTAFOLIO DE INVERSIONES								
Inversiones no Privativas / Activos	26.67%	29.65%	28.80%	30.05%	24.83%	23.39%	0.00%	24.00%
Inversiones Privativas / Activos	62.75%	66.06%	65.51%	65.06%	72.03%	71.36%	69.31%	66.22%
Total Portafolio de Inversiones / Activos Totales	6%	0%	3%	3%	0%	0%	0%	1%

Fuente: Estados Financieros a marzo 2023 presentados a la Superintendencia de Bancos.

Elaboración: Representante Legal – Contadora del FCPC.

El índice de rentabilidad sobre activos nos indica que, en el Fondo a diciembre 2022, el porcentaje al de la Rentabilidad sobre el Activo es del 4,57% mientras que la rentabilidad sobre la cuenta individual se incrementó al 5,11%. Esto refleja que el Fondo aumenta su rentabilidad, así como su activo de forma mensualizada.

MENSUAL

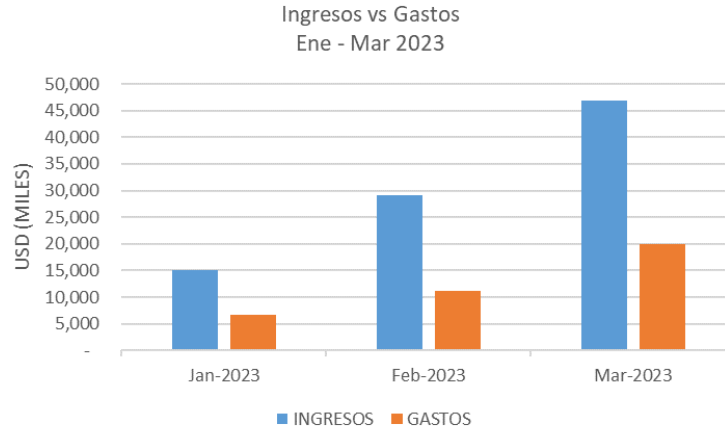
INDICADORES FINANCIEROS			
	Jan-2023	Feb-2023	Mar-2023
INDICADORES FINANCIEROS			
ROA = Rentabilidad sobre el Activo	0.34%	0.73%	1.10%
ROE = Rentabilidad sobre recursos propios (cuenta individual)	0.38%	0.83%	1.19%
INDICES DE LIQUIDEZ			
Razón Corriente:	1.06	1.08	1.04
Capital de Trabajo	129,619.53	180,351.26	95,395.49
GASTOS/ INGRESOS	44.43%	38.57%	42.72%
PORTAFOLIO DE INVERSIONES			
Inversiones no Privativas / Activos	42.71%	32.81%	18.54%
Inversiones Privativas / Activos	52.71%	53.21%	59.02%
Inversiones. Inmobiliarias /Activos	0.00%	0.00%	0.00%
Total Portafolio de Inversiones / Activos Totales	4.34%	2.68%	2.00%

Fuente: Estados Financieros a marzo 2023 presentados a la Superintendencia de Bancos.

Elaboración: Representante Legal – Contadora del FCPC.

Mientras que, en el grafico mensual el índice de rentabilidad sobre activos nos indica que, en el Fondo a marzo 2023, el porcentaje de la Rentabilidad sobre el activo fue 1,10% mientras que la rentabilidad sobre la cuenta individual se registró al 1.19% con la distribución de los rendimientos del año 2022.

INGRESOS-GASTOS



Fuente: Estados Financieros a marzo 2023 presentados a la Superintendencia de Bancos.

Elaboración: Representante Legal – Contadora del FCPC.

En referencia a la evolución de los ingresos se ha incrementado en un 3.34%; mientras que se mantiene la política de austeridad en cuanto a los gastos.

PLAN ESTRATÉGICO, PLAN OPERATIVO Y PRESUPUESTO

PRESUPUESTO PARA EL AÑO 2023

Mediante oficio N° 2022-158-FCPC-C-GOES de fecha 11 de noviembre de 2022, se remitió el presupuesto para su aprobación; cumpliendo con el artículo 35 numeral 35.2. “Presentar para aprobación de la administración el Plan estratégico, el plan operativo y el presupuesto del fondo complementario, estos dos últimos hasta máximo el 30 de noviembre del año inmediato anterior a planificar” de la Resolución 280 emitido por la Junta de Regulación Monetaria Financiera de fecha 7 de septiembre del 2016.

No.	OBJETIVOS	ESTRATEGIAS	RESPONSABLES
OBJETIVOS INSTITUCIONALES			
1	Ingreso de nuevos Participes	Promocionar al Fondo con todo el personal de la Institución.	Contabilidad Representante Legal
2	Préstamos a Participes	Manual para créditos con las políticas emitidas por el comité de inversión del BIESS.	BIESS Representante Legal
3	Entrega de Cesantías	Entregar la prestación de cesantía en un corto plazo.	Contabilidad Representante Legal
4	Fomentar la imagen corporativa del Fondo	Dar a conocer a todo el personal de la Institución sobre el Fondo la prestación y los beneficios que brinda mediante campañas de afiliación.	Contabilidad Representante Legal

OBJETIVOS DE PROCESOS INTERNOS			
1	Actualización del marco jurídico	Implementar manuales y reglamentos según la normativa vigente, con las políticas emitidas por los comités del BIESS.	BIESS Representante Legal
2	Estados Financieros	Presentación conforme a las norma contables y resoluciones emitidas por la Junta de Política y Regulación Monetaria y Financiera, Superintendencia de Banco y el BIESS.	Contabilidad
		Control de los gastos y liquidez del Fondo para cubrir la prestación y los beneficios ofrecidos a los Partícipes sin inconvenientes.	
3	Seguros	Mantener actualizadas las pólizas de desgravamen como de incendios.	Contabilidad Representante Legal
OBJETIVOS TECNOLÓGICOS			
1	Módulo Riesgos	Implementación de un módulo de riesgos que esté afine a los requerimientos de los entes de control y del Fondo.	Informática
OBJETIVOS FINANCIEROS			
1	Mayor rentabilidad	Mantener un flujo de caja mensual para ir ajustando cualquier eventualidad con el debido tiempo. (pandemia - covid)	Contabilidad Representante Legal
2	Flujo de Caja	Mantener un flujo de caja mensual para ir ajustando cualquier eventualidad con el debido tiempo. (pago de cesantías)	Contabilidad Representante Legal
OBJETIVOS RESPONSABILIDAD SOCIAL			
1	Ahorro Previsional	Incentivar a través del Programa de Educación Financiera con el objeto de fortalecer la formación y el desarrollo de competencias básicas sobre educación financiera, mejorando la comprensión de los conceptos, características, costos, productos y servicios financieros, logrando un mejor manejo de las finanzas de los partícipes, servicios financieros	Contabilidad- Representante Legal

Para cumplir con los objetivos estratégicos, la administración plantea la consecución de acciones estratégicas:

No.	OBJETIVOS	ESTRATÉGIA	ACCIONES	RESPONSABLES
1	Modificar el marco jurídico del Fondo en relación a las eventualidades externas del análisis internos (debilidades y amenazas (2022-2025)	Generar confiabilidad financiera a todos los servidores de la Gobernación de Esmeraldas	Elaborar planes de acción enfocados al ingreso de nuevos partícipes a nivel provincial.	Contadora Representante Legal
2	Cumplir con los decretos, normas y reglamentos emitidos por la junta de política y regulación monetaria y financiero, superintendencia de bancos y Banco del instituto de Seguridad Social.		Difundir continuamente la solvencia financiera del fondo, cumpliendo el principio de transparencia ante los organismos de control y administración.	
3	Ejecutar el presupuesto y flujo de efectivo considerando un control interno sobre los ingresos y gastos del fondo.		Controlar el flujo de caja manteniendo las políticas de reducción de gastos	

No.	OBJETIVOS	ESTRATÉGIA	ACCIONES	RESPONSABLES
1	Ingreso de nuevos Participes	Generar confiabilidad financiera a todo servidor público de la Gobernación de Esmeraldas.	Elaborar planes de acción enfocados al ingreso de nuevos participes a nivel provincial.	Contadora Representante Legal
2	Reingreso de Participes.		Dotar de seguridad financiera para los participes que mantienen sus ahorros en sus cuentas individuales que no son aportantes activos del Fondo.	
3	Fomentar la imagen de solvencia financiera al Fondo.		Mantener recursos financieros disponibles para garantizar la solvencia económica del Fondo para el pago de prestaciones y préstamos	

No.	OBJETIVOS	ESTRATÉGIA	ACCIONES	RESPONSABLES
1	AHORRO PREVISIONAL	Generar confiabilidad financiera a todos los servidores de la Gobernación de Esmeraldas	Ejecutar los planes y programa de educación financiera para fortalecer el ahorro logrado, y así un control sobre sus finanzas	Contadora Representante Legal

No.	OBJETIVOS	ESTRATÉGIA	ACCIONES	RESPONSABLES
1	Difundir continuamente la solvencia financiera del Fondo	Generar confiabilidad financiera a todos los servidores de la Gobernación de Esmeraldas	Fomentar el ingreso de nuevos participes y la colocación de préstamos	Contadora Representante Legal

PROYECTO E INICIATIVAS DE MEJORA MARZO 2023

INDICADORES DE GESTIÓN / CORTE 31 DE MARZO DEL 2023							
Objetivos Estratégicos	No.	Actividad estratégica	Responsables	Fecha de cumplimiento	2023	NIVEL DE CUMPLIMIENTO	Observaciones
RENTABILIDAD	1.1	Promocionar al Fondo mediante trípticos o folletería enviados por correo electrónico a todo el personal de la Gobernación de Esmeraldas y sus Dependencias para fomentar el ingreso de nuevos participes	GERENTE /CONTABILIDAD	31/03/2023	100.00%	450.00%	Indicador de comparación Trimestral

CUMPLIMIENTO DEL PRESUPUESTO AL 31 DE MARZO DEL 2023

Como se observa en el siguiente cuadro existen variaciones respecto a la ejecución del presupuesto, la cuales detallamos a continuación:

CUENTA CONTABLE	CUENTA CONTABLE	PRESUPUESTO APROBADO 2023 MES DE: MARZO 2023	PRESUPUESTO EJECUTADO 2023 MES MARZO 2023	DIFERENCIA US\$	CUMPLIMIENTO
5	INGRESOS	11,496.00	10,888.87	-607.13	94.72%
51	INTERESES Y RENDIMIENTOS GANADOS	11,496.00	10,888.87	-607.13	94.72%
5101	POR INVERSIONES NO PRIVATIVAS	2,250.00	2,250.00	-	100.00%
510105	Inversiones renta fija sector financiero privado	2,250.00	2,250.00	-	100.00%
5102	POR INVERSIONES PRIVATIVAS	9,246.00	8,638.87	-607.13	93.43%
510205	Quirografarios	9,246.00	8,638.87	-607.13	93.43%
4	GASTOS	6,582.34	\$ 5,316.39	-1,265.95	80.77%
43	GASTOS DE PERSONAL	-	\$ 712.21	712.21	#DIV/0!
44	GASTOS POR BIENES Y SERVICIOS DE CONSUMO	5,537.30	\$ 4,011.50	-1,525.80	72.45%
45	GASTOS FINANCIEROS Y OPERATIVOS	128.80	\$ 198.64	69.84	154.22%
46	GASTOS NO OPERATIVOS	571.40	\$ 322.16	-249.24	56.38%
47	DEPRECIACIONES, AMORTIZACIONES Y PROVISIONES	344.84	\$ 71.88	-272.96	20.84%
48	OTROS GASTOS Y PÉRDIDAS	-	\$ -	-	#DIV/0!
UTILIDAD / PERDIDA		4,913.66	5,572.48	658.82	113.41%

SEMAFORIZACIÓN DE LOS INDICADORES FINANCIEROS Y CONTABLES:

INFORMACIÓN AL 31 DE MARZO DEL 2023							
SEMAFORIZACIÓN DE LOS INDICADORES							
NIVEL DE RIESGO	RANGOS						
	LIQUIDEZ	ABSORCIÓN	PRESTACIONES	ROA	TASA DE MOROSIDAD	COBERTURA DE PARTICIPES	GASTOS / INGRESOS
	(11/1)*100 (Saldo de flujo de caja (11)/ Activos (1))*100	(4/51)*100 (Gastos 4 / intereses y rendimientos 51)*100	(Pago mensual prestaciones / saldo del flujo de caja de ingresos)*100	(5.4)/(mes de corte*12)/promedio 1 Ingresos (5) - Gastos (4) anualizados/activo promedio	1304+1308+1312/1301+1302+1303+1304+1307+1308+1309+1310+1311+1312 (Cartera vencida / cartera total)*100	(1201+1202+1203+1204+1205+1206+1301+1302+1303+1307+1309+1310+1311)/21 Activo financiero / cuenta individual (21)	(4/5)*100 (Gastos (4) / ingresos (5))*100
Bajo	(mayor o igual que 10,01%)	(entre 5,00% y 25,99%)	(entre 0,00% y 20,99%)	(mayor o igual que 7,00%)	(menor o igual que 1,00%)	(mayor o igual que 100,00%)	(menor o igual que 29,99%)
Moderado	(entre 7,31% y 10,00%)	(entre 26,00% y 35,99%)	(entre 21,00% y 50,99%)	(entre 4,00% y 6,99%)	(entre 1,01% - 3,99%)	(entre 90,00% - 99,99%)	(entre 30,00% - 39,99%)
Por encima del promedio	(entre 3,01% y 7,30%)	(entre 36,00% y 50,99%)	(entre 51,00% y 80,99%)	(entre 2,00% - 3,99%)	(entre 4,00% - 6,99%)	(entre 80,00% - 89,99%)	(entre 40,00% - 49,99%)
Alto	(menor o igual a 3%)	(mayor o igual que 51,00%)	(mayor o igual que 81,00%)	(menor o igual que 1,99%)	(mayor o igual que 7,00%)	(menor o igual que 79,99%)	(mayor o igual que 50,00%)
Resultados en % del Fondo	8.38%	48.82%	34.91%	3.10%	1.15%	88.98%	48.82%
Fuente: Oficio No. SB-INCSS-2020-0940-O de 29 de diciembre de 2020							
Elaboración: Intendencia Nacional de Control del Sistema de Seguridad Social de la Superintendencia de Bancos							

Como se observa en el siguiente cuadro los indicadores están sobre el promedio moderado.

AUDITORÍA EXTERNA:

El Fondo se encuentra en proceso de auditoría preliminar con corte al 31 de diciembre de 2022, realizado por la firma auditora **MEJIA AUDICON S.A.**

AUDITORÍA INTERNA:

En acta FCPC-C-GOE-AE 001-2023, de asamblea general ordinaria de partícipes, celebrada el 9 de marzo del 2023, en el punto Nro. 9, el cual indica. *"Conocimiento y designación del auditor interno de la terna presentada por el representante legal, para la Evaluación del ejercicio económico 2023"*, la asamblea resolvió: *"El Conocimiento y designación del auditor interno de la terna presentada por el representante legal, para la Evaluación del ejercicio económico 2023, considerando la terna presentada en un cuadro comparativo, es aprobado de forma unánime la designación de la Doctora Wila Alida, para examinar el periodo 2023, siendo esta contratada por el segundo semestre del año 2023."*

Adicional a ello se remite el informe trimestral del seguimiento a las observaciones del Fondo del 01 de enero al 31 de marzo del 2023, en cumplimiento a la circular No. BIESS-CFCO-2022-0019-C, de 28 de junio de 2022, del Banco del Instituto Ecuatoriano de Seguridad Social BIESS.

PÁGINA WEB

El Fondo celebro el contrato de servicio de WEB HOSTING para la consulta de cuenta y saldos de crédito de los partícipes en la página Web del Fondo, www.fcpcgoes.com.ec. Para dar cumplimiento a lo establecido por la Superintendencia de Bancos en su resolución No. SB-2015-665, de 17 de agosto de 2015 y en la Circular Nro. SB-IG-2020-0037-C, se mantiene la contratación de servicios profesionales de mantenimiento del portal web, para que efectúe la actualización del PEF 2023 y a su vez el servicio en línea del registro de atención consultas, quejas y reclamos en forma virtual, para los usuarios del Fondo.

PÓLIZAS DE SEGUROS:

Con la finalidad de asegurar la cartera de deudores de préstamos quirografarios, el Fondo realizó la contratación de una póliza de seguro de desgravamen con BMI Del Ecuador Compañía De Seguros De Vida S.A. cuya vigencia es de un año a partir del 01/09/2022 a 31/08/2023.

ARCHIVO PASIVO DEL FONDO:

El archivo pasivo del Fondo actualmente se encuentra resguardado en las oficinas.

SISTEMA CONTABLE:

Para cumplir con los requerimientos solicitados al Fondo por los Órganos de Control y con la finalidad de un sistema contable operativo y en completo funcionamiento; el Fondo mantiene la contratación de licencia de uso de Software **ALESAN.NET** con el Ing. Juan Pablo Ríos Chamorro.

CONTRATOS VIGENTES:

1. SEGURO DE DESGRAVAMEN – **BMI DEL ECUADOR COMPAÑÍA DE SEGUROS DE VIDA S.A.**, suscrito el 01 de septiembre del 2022.
2. SERVICIO DE PÁGINA WEB – **TI (hosting)**, suscrito el 09 de febrero del 2023.
3. ARRENDAMIENTO SISTEMA **CONTABLE ALESAN.NET**, suscrito el 01 de marzo de 2023.
4. ADITORIA EXTERNA **MEJIA AUDICON S.A** – suscrito el 23 de marzo de 2023.
5. CONTADORA **MARITZA SAAVEDRA**- suscrito el 9 de marzo de 2023.

SUPERVISIÓN DE LA CONTRALORÍA GENERAL DEL ESTADO

- Sin observaciones



**FONDO COMPLEMENTARIO PREVISIONAL CERRADO DE CESANTIA
DE LA GOBERNACION Y SUS DEPENDENCIAS EN ESMERALDAS
(FCPC-C-GOES)**

RUC: # 0891705905001

Teléfono: 2715-255 Correo: foceprisegoe@hotmail.com

CONCLUSIÓN

Se evidencia a marzo de 2023 el Fondo ha tenido como resultado USD \$ 5.572.48 cumpliendo con el 113.41% del presupuesto 2023 manteniendo la política de austeridad en gastos.

RECOMENDACIÓN

Al Banco que remita directrices a través del comité de inversiones para la colocación de inversiones en el corto plazo.

Atentamente,



Ing. Alejandro Palacios M.

Representante Legal FCPC-C-GOES

Email: dilmer.palacios@biess.fin.ec